



REGULACJA ZAWORU CIĘŻARU PODNOSZENIA 
 ADJUSTING THE LIFTING WEIGHT VALVE 
 NASTAVENÍ VENTILU ZDVIHACÍ ZÁVAŽÍ 


COMFORT

02



-  1. Odkręcamy nakrętkę zabezpieczającą.
- 2. Kręcąc kluczem imbusowym w prawo - zwiększamy, w lewo - zmniejszamy.
- 3. Po zakończonej regulacji przykręcamy nakrętkę ochronną.

-  1. Unscrew the lock nut.
- 2. Turn the Allen key to the right to increase it, to the left to decrease it.
- 3. After completing the adjustment, screw on the protective nut.

-  1. Odšroubujte pojistnou matici.
- 2. Otočte imbusovým klíčem doprava pro zvýšení, doleva pro snížení.
- 3. Po dokončení seřízení našroubujte ochrannou matici.

